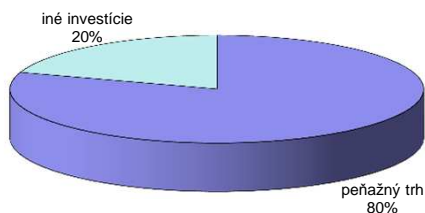


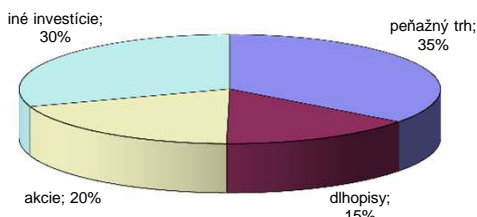
Klasik Salve konzervatívne portfólio

Konzervatívne rozložená investícia
Stabilita a zaujímavý výnos
Akcie a špeciálne fondy **max. 20%**
Zahraničné meny **max. 25%**
Aj pre menej skúsených investorov
Odporúčany horizont **min. 3 roky**
Otvorená doba investovania alebo
uzavretá doba investovania



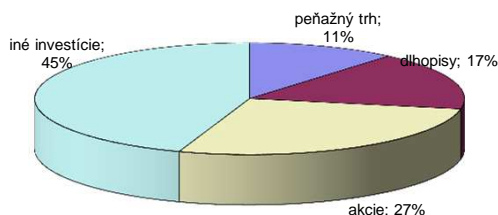
Aktiv Salve vyvážené portfólio

Optimálne vyvážená investícia
Efektívne rozloženie aktív
Akcie a špeciálne fondy **max. 50%**
Zahraničné meny **max. 60%**
Aj pre menej skúsených investorov
Odporúčany horizont **min. 5 rokov**
Uzavretá doba investovania



Dynamik Salve rastové portfólio

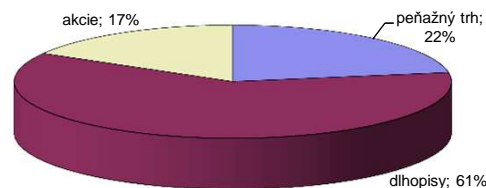
Dynamicky orientovaná investícia
Dlhodobý rast hodnoty majetku
Akcie a špeciálne fondy **max. 80%**
Zahraničné meny **max. 95%**
Pre dlhodobých investorov
Odporúčany horizont **min. 7 rokov**
Uzavretá doba investovania



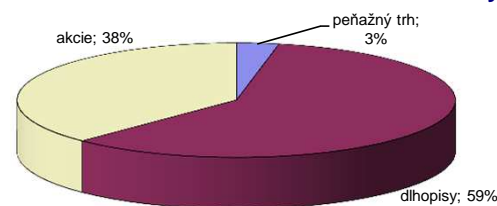
Najvyšší podiel v portfóliách patrí nasledovným fondom:

- IAD Optimal fond
- ČSOB Privátny peňažný fond
- European Asset Value Fund - Class C
- IAD Depozitné konto zaistený fond
- IAD Prvý realitný fond
- Pioneer Funds - Top European Players
- BNP Paribas L1 Equity Best Selection Asia ex - Japan
- Templeton BRIC Fund

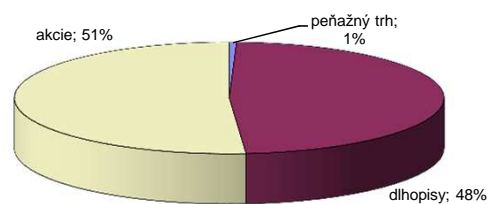
AFS Profit



AFS Rodinný plán



AFS Spokojný dôchodok



Najvyšší podiel v portfóliách patrí nasledovným fondom:

- IAD Optimal fond
- IAD 1. PF Slnko fond
- Allianz Bond Dynamic
- ČSOB Privátny peňažný fond
- European Asset Value Fund - Class C
- Templeton Euroland Fund
- BNP Paribas L1 Equity Best Selection Asia ex - Japan
- Templeton BRIC Fund
- Franklin Mutual Beacon Fund
- IAD Depozitné konto zaistený fond

Aktuálne zhodnotenie* portfólií k 30.6.2011

	6 mes.	2 roky
KLASIK otvorený	0,73%	1,66%
KLASIK uzavretý	0,65%	0,82%
AKTIV	0,63%	1,55%
DYNAMIK	0,82%	2,23%
Profit	0,30%	0,90%
Rod. plán	0,21%	1,18%
Sp. dôchodok	0,57%	2,37%

* zhodnotenie už zohľadňuje zrazený ročný poplatok za riadenie portfólia a zrazenú daň z príjmu pripadajúcu na príjmy z predaja podielových fondov so sídlom na území SR; nezahŕňa prípadné vstupné poplatky

Uvádzané sú len priemery pre skupiny produktov, skutočné zhodnotenie každého klienta môže byť rozdielne.

Komentár portfólio manažera za 2. štvrťrok 2011

Peňažné a dlhopisové trhy: Európska centrálna banka zvýšila v priebehu druhého štvrťroka dvakrát úrokové sadzby o 0,25% z rekordne nízkeho 1% na 1,5%. Peňažný trh toto zvýšenie (a ďalšie dve do konca roka) započítaval. Úrokové sadzby na tri mesiace, za ktoré si banky medzi sebou ukladali voľné finančné zdroje, sa ku 30.6.2011 zvýšili z 1,249% na 1,547%. Konzervatívne investície v portfóliách tak dosiahli pozitívnu výkonnosť, ktorá však aj naďalej odráža neštandardnú t.j. veľmi nízku úroveň úročenosti krátkodobých vkladov a výnosov štátnych dlhopisov s krátkou splatnosťou.

Menové trhy: menový pár EUR/USD ukončil druhý štvrťrok 2011 na úrovni 1,4453. Euro posilňovalo voči americkému doláru aj napriek prehľubujúcim sa problémom krajín južnej Európy, predovšetkým Grécka. Vývoj v roku 2011 bude determinovať prelomenie úrovne 1,4900 nahor, resp. 1,400 nadol.

Akciové trhy: v priebehu apríla až júna akciové trhy v ekonomicky vyspelých krajinách prakticky stagnovali. Striedali sa obdobia výrazného rastu s prudkým poklesom. Investori nervózne reagovali na pokračujúcu/prehľubujúcu sa dlhovú krízu v eurozóne, sprisňovanie menovej politiky v Číne a vývoj na komoditných trhoch. Konzervatívnych investičných príležitostí bolo pomenej.

Portfóliá: Druhý štvrťrok bol pre jednotlivé investičné stratégie pozitívnym obdobím. Naďalej sme pokračovali v konzervatívnom budovaní ázijskej a BRIC (Brazília, Rusko, India, Čína) akciovej expozície, keďže veríme že tieto krajiny a ich akciové trhy budú rásť dlhodobo rýchlejšie ako USA či EU.

UPOZORNENIE: Investovanie do podielových fondov je spojené s rizikom. Hodnota investície do podielových fondov môže rásť, klesať alebo stagnovať v závislosti od situácie na finančných trhoch a nie je zaručená návratnosť pôvodne investovanej sumy. Doterajší výnos nie je zárukou budúcich výnosov. Štatút, predajný prospekt a zjednodušený predajný prospekt podielového fondu sú k dispozícii v sídle SALVE INVESTMENTS, o.c.p., a.s.